



# Ambrosia

## Ciszak Dalmas

**marset**

**Estructura de aluminio. Tubo de luz de metacrilato.**

- Negro
- Oro mate

**Ambrosia V 130 Plug-In**

Fuente de luz Ambrosia 22K:  
 LED SMD 24Vdc 28,8W 2200K CRI90 3174lm  
 Luminaria Ambrosia 22K:  
 100 - 240 VAC 33,8W 3009lm

Fuente de luz Ambrosia 27K:  
 LED SMD 24Vdc 28,8W 2700K CRI90 3267lm  
 Luminaria Ambrosia 27K:  
 100 - 240 VAC 33,8W 3021lm

Fuente de luz Ambrosia 30K:  
 LED SMD 24Vdc 28,8W 3000K CRI90 3324lm  
 Luminaria Ambrosia 30K:  
 100 - 240 VAC 33,8W 3078lm

**Ambrosia V 175 Plug-In**

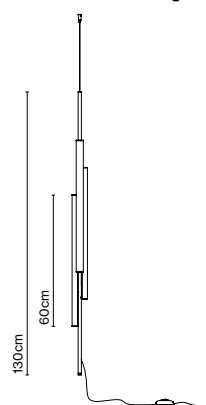
Fuente de luz Ambrosia 22K:  
 LED SMD 24Vdc 43,2W 2200K CRI90 4761lm  
 Luminaria Ambrosia 22K:  
 100 - 240 VAC 50,5W 4476lm

Fuente de luz Ambrosia 27K:  
 LED SMD 24Vdc 43,2W 2700K CRI90 4788lm  
 Luminaria Ambrosia 27K:  
 100 - 240 VAC 50,5W 4491lm

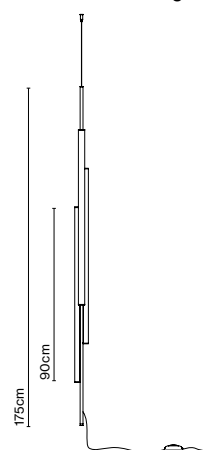
Fuente de luz Ambrosia 30K:  
 LED SMD 24Vdc 43,2W 3000K CRI90 5016lm  
 Luminaria Ambrosia 30K:  
 100 - 240 VAC 50,5W 4575lm

LED incluido  
 Longitud del cable: 2m  
 Cable eléctrico negro

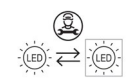
**Ambrosia V 130 Plug-in**



**Ambrosia V 175 Plug-in**



dimmable\*



- [Descargar](#) Instrucciones de montaje
- [Descargar](#) Fotometrías
- [Descargar](#) 2D
- [Descargar](#) 3D

\*Ambrosia V 130 Plug-in y V 175 Plug-in regulables mediante dimmer de pie con encendido y apagado progresivo.

info@marset.com  
 www.marset.com

Un diseño que recupera y revisa la luz de la linestra, atemporal, la actualiza y consigue que su estructura sencilla y su iluminación difusa aporten belleza al lugar.

**Estructura de aluminio. Tubo de luz de metacrilato.**

- Negro
- Oro mate

**Ambrosia V 130**

Fuente de luz Ambrosia 22K:  
 LED SMD 24Vdc 28,8W 2200K CRI90 3174lm  
 Luminaria Ambrosia 22K:  
 (Alimentación eléctrica no incluida) 3009lm

Fuente de luz Ambrosia 27K:  
 LED SMD 24Vdc 28,8W 2700K CRI90 3267lm  
 Luminaria Ambrosia 27K:  
 (Alimentación eléctrica no incluida) 3021lm

Fuente de luz Ambrosia 30K:  
 LED SMD 24Vdc 28,8W 3000K CRI90 3324lm  
 Luminaria Ambrosia 30K:  
 (Alimentación eléctrica no incluida) 3078lm

**Ambrosia V 175**

Fuente de luz Ambrosia 22K:  
 LED SMD 24Vdc 43,2W 2200K CRI90 4761lm  
 Luminaria Ambrosia 22K:  
 (Alimentación eléctrica no incluida) 4476lm


Fuente de luz Ambrosia 27K:  
 LED SMD 24Vdc 43,2W 2700K CRI90 4788lm  
 Luminaria Ambrosia 27K:  
 (Alimentación eléctrica no incluida) 4491lm

Fuente de luz Ambrosia 30K:  
 LED SMD 24Vdc 43,2W 3000K CRI90 5016lm  
 Luminaria Ambrosia 30K: (Alimentación eléctrica no incluida) 4575lm

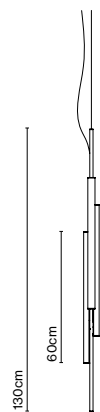
LED incluido  
 Longitud del cable: 2m  
 Cable eléctrico negro

**Florón Ambrosia V 50W**

Luminaria: 220-240 VAC TRIAC 50W (max.)  
 220-240 VAC DALI / Casambi 60W (max.)  
 Clase I



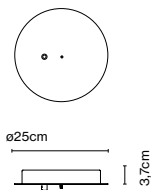
**Ambrosia V 130**



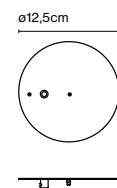
**Ambrosia V 175**




**Florón Ambrosia V 50W**



**Accesorio disco**




\*Ambrosia V 130 y V 175 dimmables dependiendo de la fuente de alimentación adquirida. Alimentación eléctrica remota de 24V a pedir por separado.

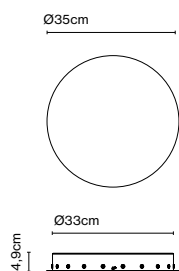


- [Descargar](#) Instrucciones de montaje
- [Descargar](#) Fotometrías
- [Descargar](#) 2D
- [Descargar](#) 3D

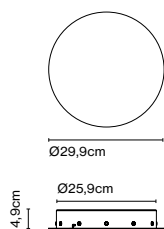
Un diseño que recupera y revisa la luz de la linestra, atemporal, la actualiza y consigue que su estructura sencilla y su iluminación difusa aporten belleza al lugar.



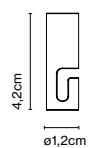
**Cluster Ambrosia V 200W**



**Cluster Ambrosia V 100W**



**Accesorio gancho**



● Negro

**Cluster Ambrosia V 200W**

Luminaria: 220 - 240 VAC DALI / Casambi 150W (max.)

Clase I

Luminaria: 220 - 240 VAC TRIAC 200W (max.)

Clase II

**Cluster Ambrosia V 100W**

Luminaria: 220-240 VAC TRIAC 100W (max.)

Clase II

